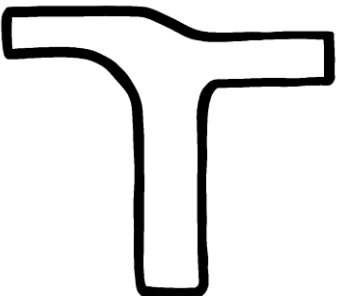


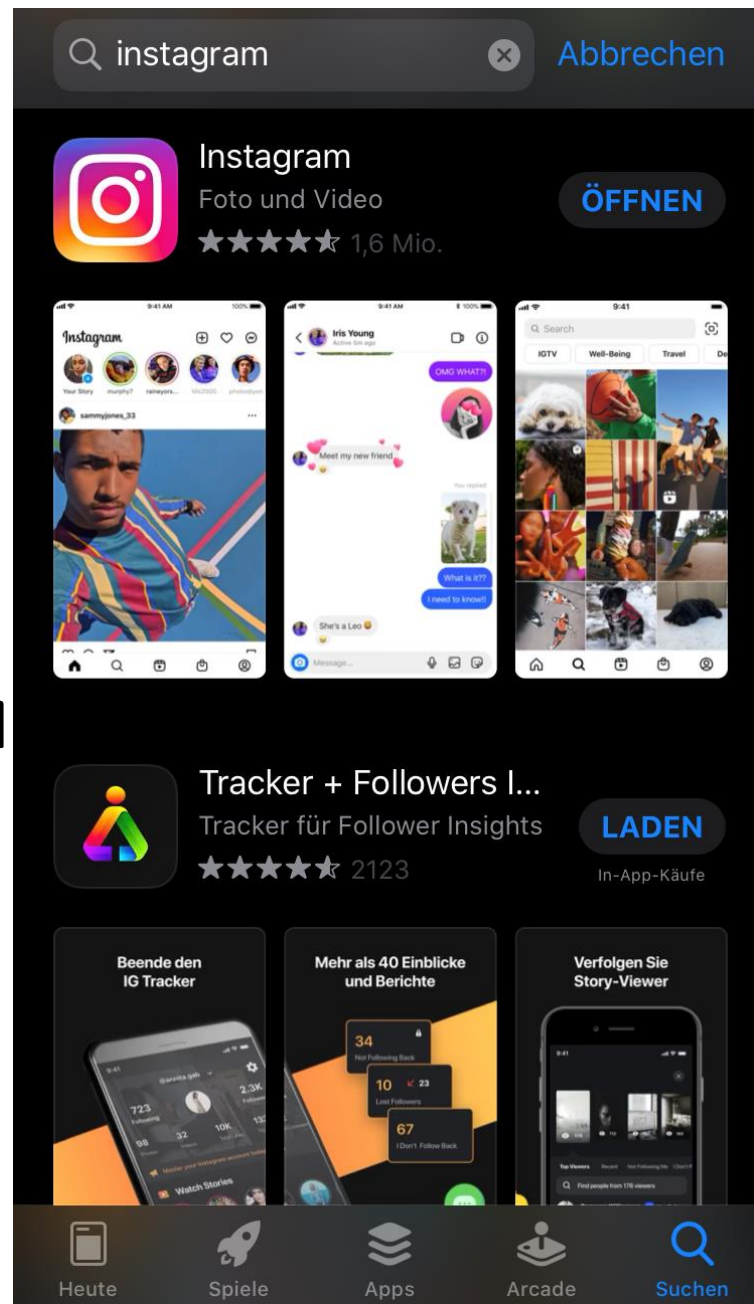


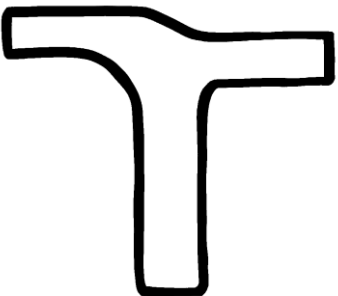
In 12 Schritten zu deiner  
Lieblingsjugend



# Hallo zu Teil 1

- 1. Öffne den AppStore (Iphones) oder den Playstore (Android) auf dem Handy oder gib per Computer bei Google **INSTAGRAM** ein (per Computer entfällt Schritt 2)
- 2. So gib nun in die Suchleiste ein: **INSTAGRAM**
- 3. Drücke jetzt auf das rot-lila Symbol von Instagram
- 4. Drücke jetzt **LADEN** und warte etwas
- 5. Drücke nun auf **ÖFFNEN**
- 6. INSTAGRAM öffnet sich





## Wow schon bei Teil 2

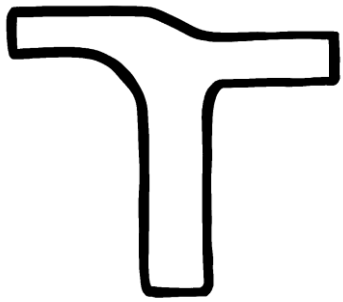
- 7. Trage in die obere Zeile (Telefonnummer, Benutzername oder E-Mail Adresse) folgenden Wert (Benutzername) ein:

**kath\_abg\_gast\_21**

- 8. Trage in die zweite Zeile (Passwort) folgenden Wert (Passwort) ein:

**PfarreiAltenburg\_21**

- 9. Nun drückst du auf: **ANMELDEN**



## So mit Teil 3 hastes gleich

- 10. Jetzt siehst du den Startbildschirm
- 11. Nun kannst du dir die Beiträge der Romero-Jugend anschauen.
- 12. Drücke dazu auf den Namensschriftzug **romerojugendabg**

Wir bitten dich **keine** weiteren Kanäle oder sonstiges zu suchen oder zu abonnieren mit der Lupenfunktion oder sonstigen Funktionen der unteren Leiste.

Wir behalten uns vor das Passwort regelmäßig zu ändern. Sollte das passieren, findest du alle neuen Zugangsdaten bei den Vermeldungen.

*Sollten uns Informationen über Zuwiderhandlungen erreichen werden wir dieses Angebot leider einstellen müssen. Also halte dich an die Regeln!*

Wenn Du Fragen haben solltest, dann kontaktiere uns gerne unter:

[romerojugendaltenburg@gmail.com](mailto:romerojugendaltenburg@gmail.com)

**Viel Freude mit unseren Beiträgen!**

